

Art	Sorte	Jan	Feb	Mär	Apr	Mai	Jun	Jul	Aug	Sep	Okt	Nov	Dez
Gemüse	Kresse	[Barren]											
	Paprika												
	Peperoncini		[Barren]										
	Tomaten			[Barren]									
	Tomaten			[Barren]									
	♥ Minitomaten			[Barren]									
	♥ Radies			[Barren]									
	Spinat			[Barren]					[Barren]				
	Erbsen			[Barren]						[Barren]			
	Kohlrabi			[Barren]									
	Schaftzwiebeln			[Barren]									
	♥ Pflücksalat			[Barren]									
	Pflücksalat			[Barren]									
	♥ Karotten			[Barren]									
	Tomate			[Barren]									
	♥ Rucola/Salattrauke			[Barren]									
	Gurken				[Barren]								
	Randen				[Barren]								
	Zucchini				[Barren]								
	Kürbis				[Barren]								
Buschbohnen					[Barren]								
♥ Stangenbohne					[Barren]								
Zuckermais						[Barren]							
Karotten/Möhren							[Barren]						
Nüssli-/Feldsalat								[Barren]					
Kefen/Zuckererbsen									[Barren]				
Kräuter	Petersilie			[Barren]									
	♥ Basilikum			[Barren]									
Blumen	Ringelblume			[Barren]									
	Sonnenblume			[Barren]									
	Blumenmischung			[Barren]									
	♥ Bienenmischung			[Barren]									
	♥ Essbare Blüten			[Barren]									
Kapuzinerkresse			[Barren]										
Gründungen	Gründungen						[Barren]						
	♥ Gründungen							[Barren]					
	Gründungen					[Barren]							

Der Quick & Easy-Garten, ideal für Balkon und Terrasse

Grösse ist nicht alles: ob ein Hochbeet auf dem Balkon oder ein stattlicher Garten, eine ansehnliche Gemüseernte können Sie überall einfahren, wenn Sie die richtigen Sorten wählen. Sorten sind zeitsparend und einfach im Anbau.











Überzeugende Kombinationen

Säen Sie von März bis Juli die folgenden Sorten in Reihen mit einem Abstand von mind. 15cm, z.B. in ein freies Gartenbeet oder einen grossen Topf. Vorzu ernten, und alle 1-2 Wochen nachsäen.

Topf 1 : Radies "Saxa" - Schnittsalat "Mesclun" - Rucola

Topf 2 : Karotten "Marché de Paris" - Frühlingzwiebeln

Bringen Sie mit der Mischung "Essbare Blüten" Farbe in Ihren Garten, und vervollständigen Sie ab Mitte Mai freie Plätze mit Tomaten-, Aubergine und Peperoni-Setzlingen!

	Rucola		Tomaten
	Radies		Mini Tomaten
	Salate		Basilikum
	Schaftzwiebeln		Petersilie
	Karotten		Essbare Blüten

